


Spiralne kształty można znaleźć w różnych zwykłych rzeczach. Popraw kontury spirali na urodzinowym rysunku.



Trójkąty zgubiły się w tłumie innych figur. Znajdź wszystkie trójkąty i obrysuj ich kontury.



Połącz kropki tak, aby utworzyć kilka nietypowych figur. Co przypominają ci te figury?







FIGURA PODOBNA
DO
GWAZDY

Te kwadraty uciekły z pewnego obrazka. Narysuj, jak mógł wyglądać ten obrazek.







Wokół nas znajduje się mnóstwo figur i różnych kształtów. Rozejrzyj się.
Czy widzisz rzeczy, które mają kształt zbliżony do prostokąta (np. okno, zeszyt)? Narysuj je.

www.KapitanNauka.pl


Na tym rysunku chowa się jakieś zwierzę! Pokoloruj wszystkie fragmenty obrazka oznaczone trójkątami i zobacz, jakie zwierzę się tam ukryło.





Ilu krasnoludków na rysunku jest pokolorowanych? Obrysuj kontury tyłu krasnoludków, by łącznie było ich siedmiu.

Znajdź na rysunku wszystkie cyfry 6 oraz 9 i obrysuj ich kontury.



Policz, ile jest na rysunku słoni, i popraw kontury odpowiedniej liczby oraz litery znajdujące się pod tą liczbą. Następnie policz także konie, psy, koty oraz myszy i odkryj hasło utworzone z poprawionych liter.

0	1	2	3	4	5	6	7	8	9
0	1	2	3	4	5	6	7	8	9



Znajdź wszystkie cyfry 3 i popraw ich kontury.



Popraw kontury wszystkich kwadratów, kół i trójkątów, a następnie policz figury w każdym worku.
Obrysuj kontury tego worka, w którym figur jest najwięcej.



Znajdź na rysunku wszystkie ukryte litery.



Obrysuj kontury tych rzeczy do jedzenia, które zaczynają się na literę M. Na jaką literę zaczynają się pozostałe rzeczy?

