

Święta majowe- praca plastyczna przestrzenna

1 maja- święto Pracy

2 maja- święto flagi państwowej

3 maja - święto ustanowienia Konstytucji

Tradycją w te święta jest wywieszanie na budynkach flagi narodowej.


Nasz praca będzie o tym przypominała.

Do pracy potrzebujemy: tekturę A4- najlepiej wieczko z pudełka po butach, kilka pudełeczek papierowych np. po kosmetykach, wykałaczki, taśmę klejącą, klej magiczny, klej do papieru, kolorowe kartoniki z opakowań, farby akwarelowe, pędzelek.



Pudełeczka przecinamy wzdłuż długiej krawędzi a potem wywracamy "na lewą stronę" i skleamy rozciętą krawędź taśmą klejącą. Uzyskujemy w ten sposób pudełeczka bez nadruku.







Dobieramy kolorowe tekturki ze ścinków różnych opakowań, planujemy rozmieszczenie naszych pudełek, które będą domami mieszkalnymi na osiedlu.

Wycinamy drobne, równe kwadraciki w jasnych kolorach i naklejamy je na domy tak aby dawały złudzenie okien.

Tło malujemy akwarelami uważając aby kolory były jasne, bez zacieków i ciemnych smug.

W tej pracy wykorzystałam zachód słońca z opakowania po herbatce i do niego dostosowałam kolor nieba malując farbami.



Po wyschnięciu farby przyklejamy domki przy użyciu kleju magicznego i dociskamy (najlepiej książkami) z wszystkich stron. Na koniec wykonujemy 3 malutkie flagi z papieru i przy użyciu taśmy klejącej mocujemy je do wykałaczek.

Flagi delikatnie mocujemy na naszych budyneczkach.

